



**CONGRESO**

ESTADO DE MÉXICO



**INESLE**

INSTITUTO  
DE ESTUDIOS  
LEGISLATIVOS

## 26. Chalco



Porcentaje de la población  
total del Estado:

**2.35%**

(peso estatal)

Posición respecto al número de  
habitantes:

**13/125**

(lugar estatal)

**Población**

**400,057**

*personas*

**Hombres**

193,129

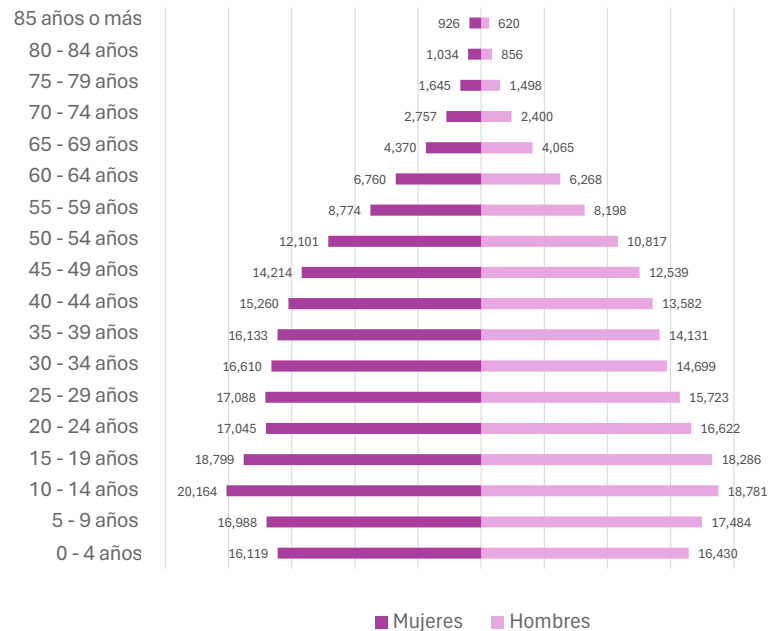
**48.3%**

**Mujeres**

206,928

**51.7%**

## Pirámide poblacional



Capítulo 9000 Deuda Pública	\$28,571
Capítulo 8000 Participaciones y aportaciones	\$-
Capítulo 7000 Inversiones financieras	\$-
Capítulo 6000 Inversión Pública	\$344,247
Capítulo 5000 Bienes Muebles	\$60,908
Capítulo 4000 Transferencias y asignaciones	\$184,135
Capítulo 3000 Servicios generales	\$401,580
Capítulo 2000 Materiales y suministros	\$99,891
Capítulo 1000 Servicios personales	\$501,434

30.94%

Del total de egresos de la cuenta pública

Capítulo 1000

Servicios personales



Total de egresos

\$1,620,765.55

Capítulo 9000 Deuda Pública	\$48,265.4
Capítulo 8000 Participaciones y aportaciones	\$-
Capítulo 7000 Inversiones financieras	\$-
Capítulo 6000 Inversión Pública	\$349,980.1
Capítulo 5000 Bienes Muebles	\$56,596.4
Capítulo 4000 Transferencias y asignaciones	\$224,188.4
Capítulo 3000 Servicios generales	\$374,171.9
Capítulo 2000 Materiales y suministros	\$107,120.7
Capítulo 1000 Servicios personales	\$527,663.3










## 31.26%

Del total de egresos de la cuenta pública







**Capítulo 1000**  
**Servicios personales**







## Servicios básicos de vivienda

	Viviendas que no disponen de internet	46.99%
	Viviendas que no disponen de teléfono fijo	6.99%
	Viviendas que no disponen computadora	64.73%
	Viviendas que no disponen de agua	7.45%
	Viviendas que no disponen de drenaje ni sanitario	3.18%
	Viviendas que no disponen de electricidad	0.07%
	Viviendas que no disponen de lavadora	27.47%
	Viviendas que no disponen de refrigerador	14.64%
	Viviendas con piso de tierra	4.46%

## Composición Social

	Población originaria	38.53%
	Población hablante de lengua indígena	1.95%
	Población económicamente activa	48.32%
	Población con alguna limitación o discapacidad	11.13%
	Población afiliada con alguna institución de salud	59.70%
	Hogares con jefa de familia	28.52%

## Rezago educativo

	Años promedio de escolaridad	9.75
	Población analfabeta	2.45%
	Población de entre 6 y 11 años que no asiste a la escuela	0.55%
	Población con educación básica incompleta	6.21%

## Índice de Desarrollo Humano (IDH)

(Grado de progreso del municipio en factores sanitarios, educativos y económicos)



**0.741**



## Subíndice de Educación (SE)

(Calidad de vida a través de la educación)

**0.643**

MEDIO

## Subíndice de Ingreso (SI)

(Obtención de recursos para gozar de una vida digna mediante el ingreso bruto Per cápita)



**0.721**

ALTO



## Ingreso Corriente Total Per Cápita

**2,936** (Promedio de ingreso que recibe una persona para subsistir)



## Subíndice de Salud (SS)

(Esperanza de vida al nacer)



**0.876**

MUY ALTO



## Índice de Rezago Social

**-0.95** (Medida que agrega variables de educación, salud y vivienda en el hogar)



## Grado de Rezago Social

**Muy bajo**



LA VIDA Y LA INTEGRIDAD



Feminicidio

2.77



Homicidio doloso

19.31



Homicidio culposo

6.36



Lesiones dolosas

340.55

EL PATRIMONIO



Robo de vehículo

435.70



Robo de negocio

158.50



Robo en transporte público

33.44



Robo a casa habitación

54.17



Robo a transeúnte total

246.82



Robo con violencia

599.61



Extorsión

32.50



# Incidencia delictiva

Datos del Sistema Estatal de Seguridad Pública, enero-octubre 2024  
(casos por cada 100 mil habitantes)

## La familia



### Violencia familiar

190.06

## La libertad personal



### Secuestro

0.47

## La sociedad



### Trata de personas

0.71

## La libertad y la seguridad social



### Violación

24.73

## Otros



### Narcomenudeo

22.61





La vida y la integridad					
Años	2020	2021	2022	2023	2024
Feminicidios	2.46	1.45	0.00	1.87	2.77
Homicidios dolosos	20.13	15.29	16.71	15.50	19.31
Lesiones culposas	4.78	6.17	7.27	5.96	6.36
Lesiones dolosas	329.69	349.70	296.02	335.38	340.55



## Presidencia



**Abigail Sánchez Martínez**

## Sindicatura

José Gerardo Hernández Carmona  
morena

## Regidurías

Lizbeth Luna Galicia	morena
Francisco Javier Landa De Jesús	morena
María Del Rosario Espejel Hernández	morena
Jesús Hilario Salgado Rosas	morena
Alma Castro Arellano	morena
Christian Jesús Castillo Grimaldo	PVEM
Alison Pamelali Rángel de la Rosa	PVEM
Miguel Ángel Rivero Carbajal	PAN-PRI-PRD-NAEM
Francisco Leónardo Falcón Leyte	MC

**Partido  
político**

**morena**



Diputaciones locales

Distrito Local	Cabecera Local	Diputación	Grupo parlamentario
1	Chalco de Díaz Covarrubias	José Miguel Gutiérrez Morales	morena

Diputaciones federales

Dtto. Federal	Cabecera Federal	Diputación	Grupo parlamentario
33	Chalco De Díaz Covarrubias	Anais Miriam Burgos Hernández	morena